
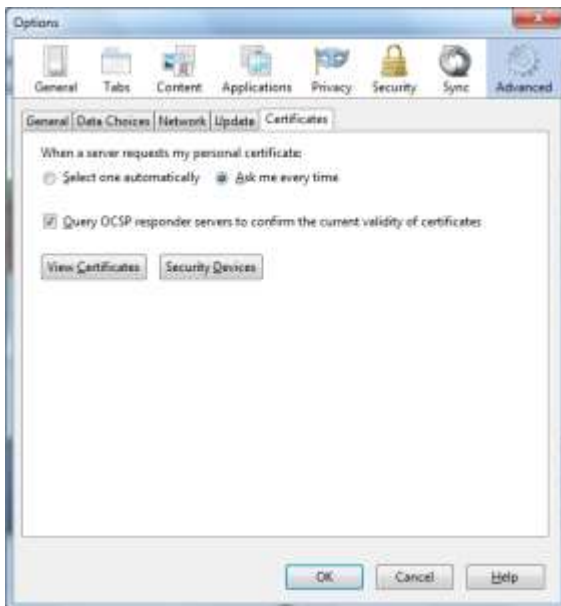


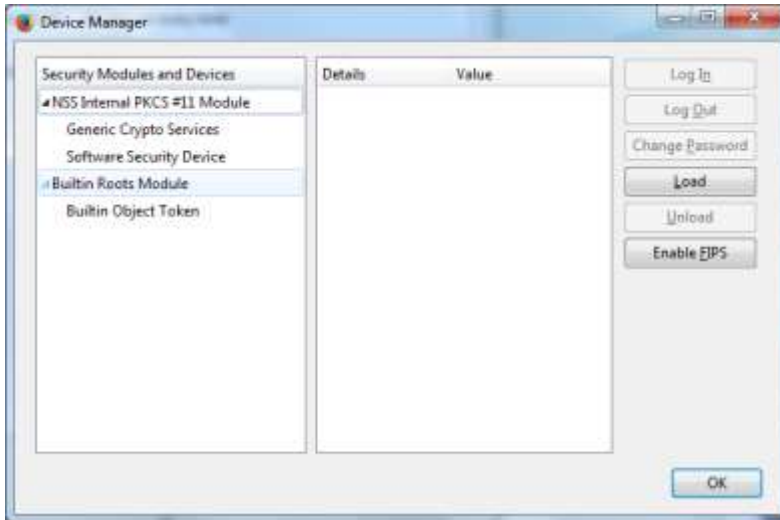
1. Во Mozilla Firefox пребарувачот од десна страна горе отворете го Опен Мену 
2. Потоа на 'Option'



3. Се отвора прозор во кој треба да отвориме во 'Advanced' -> 'Certificates' -> 'Security Devices'



4. Потоа во 'Load'.



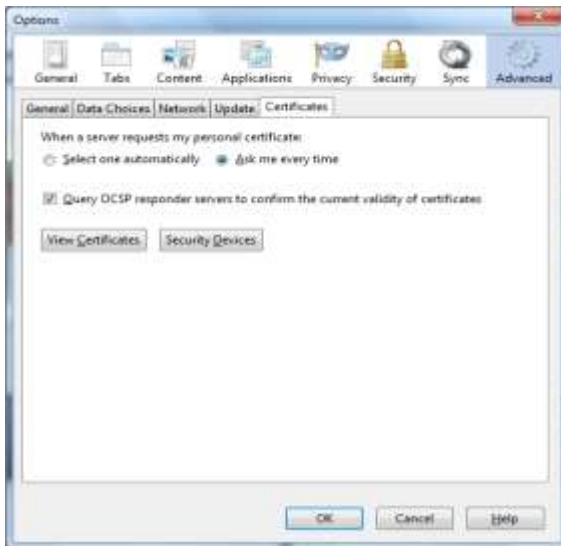
5. Се задава име на модулот и патеката од кај да го учита модулот, доколку е инсталиран токенот спорет упатството патеката е следнава:
C:\Windows\System32\eps2003csp11.dll



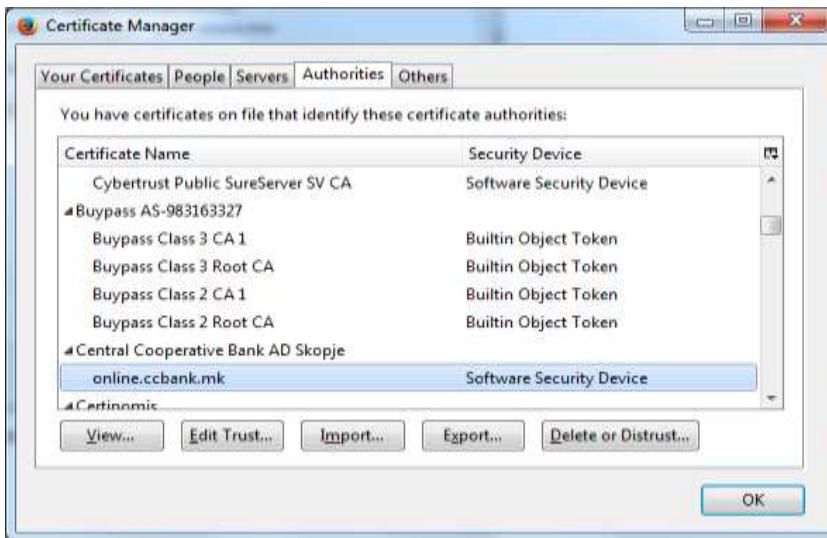
6. Се става токенот во компјутер да го пронајде потоа во самиот пребарувач "Mozilla Firefox" на 'Option'



7. Се отвара прозор во кој треба да отвориме во 'Advanced' -> 'Certificates' -> 'View Certificates'



8. Потоа во табот 'Authorities' се обележува сертификатот 'online.ccbank.mk' како што е на сликата подолу.



9. На копчето 'Edit Trust' се отвара прозорец и се штиклираат трите опции како на сликата.

